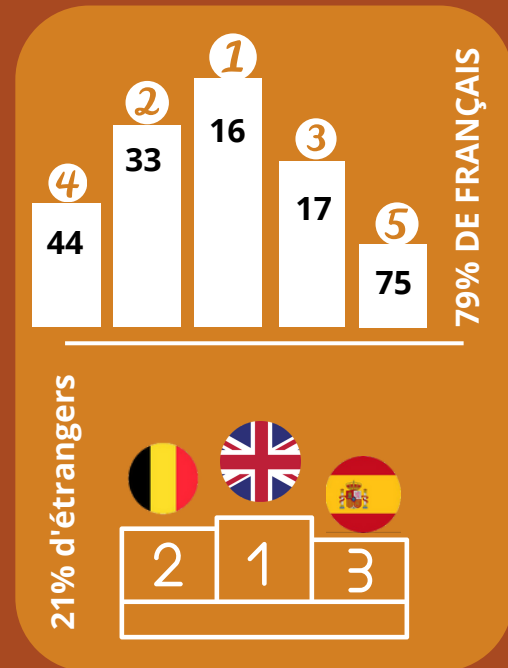


Tableau de bord Pays d'Angoulême


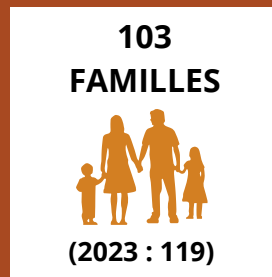
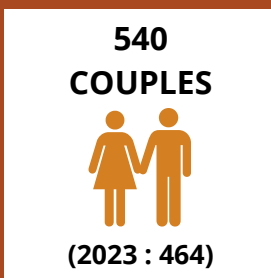
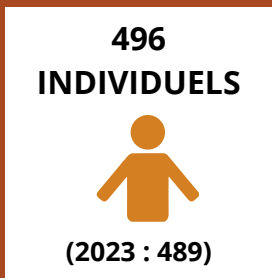
Juin 2024

ACCUEIL

Evaluation par rapport à la même période de l'année N-1



> TYPOLOGIE

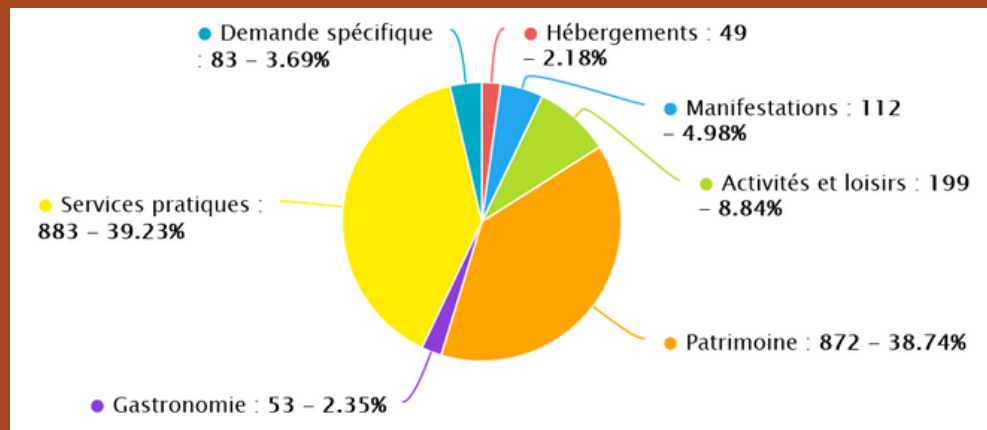


> DURÉE DE SÉJOUR

	LOCAL	EXCURSIONNISTE	1 NUIT	2/6 NUITS	7 NUITS
2024 :	226 18 %	582 47 %	127 10 %	83 6.5 %	20 1.5 %
2023 :	266	450	138	125	20

PROFIL

> THÉMATIQUES



> TRANCHES D'AGE

20 à 30 ans	63 demandes / 5 %
30 à 50 ans	294 demandes / 24 %
50 ans et +	769 demandes / 62 %

Tableau de bord

Pays d'Angoulême

Juin 2024

VENTES

BILLETTERIE

OTPA & PARTENAIRES

Juin 2024

1 445 €

Juin 2023

1 742 €

BOUTIQUE

Juin 2024

1 726.75 €

Juin 2023

1 682.61 €

VISITES GUIDÉES OT

47 pers.

(2023 : 39 pers.)

TRÉSOR CATHÉDRALE

238 pers.

(2023 : 127 pers.)

GROUPE

Juin 2024

13 902 €

Juin 2023

9 710.50 €

20
GROUPE
ACCUEILLIS

640 pers.

(2023 : 18/404 pers.)

SITES WEB



> 29 396 Utilisateurs
(+ 36.5 % par rapport à juin 2023)

> 101 228 Pages vues
(+ 106 % par rapport à juin 2023)

Nouvelle version du site internet
depuis le 17 juin 2024, avec une
seule porte d'entrée.

RESEAUX SOCIAUX



15 750 Fans

+ 90 fans en 1 mois

+ 9 % par rapport à juin 2023

Couverture* : 141 121 personnes



4 989 Followers

+ 46 followers en 1 mois

+ 10 % par rapport à juin 2023

Couverture* : 5 138 personnes

*nombre de personnes qui ont vu du contenu issu de notre page