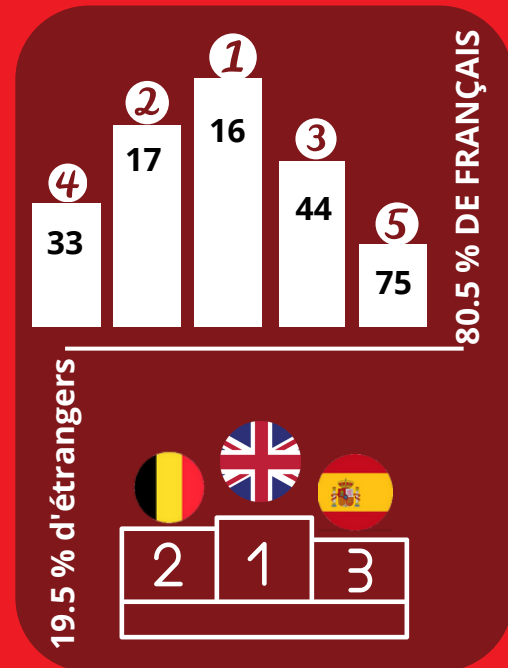



Tableau de bord Pays d'Angoulême

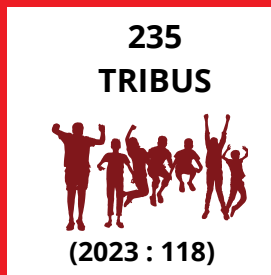
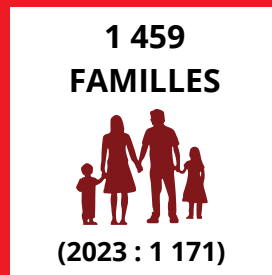
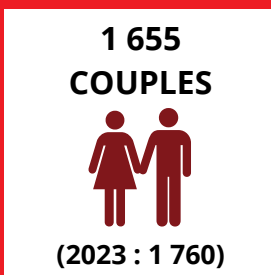
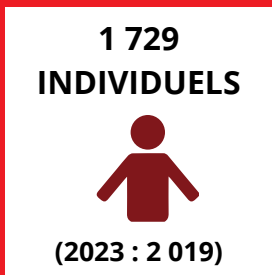
Été 2024

ACCUEIL

Evaluation par rapport à la même période de l'année N-1



> TYPOLOGIE

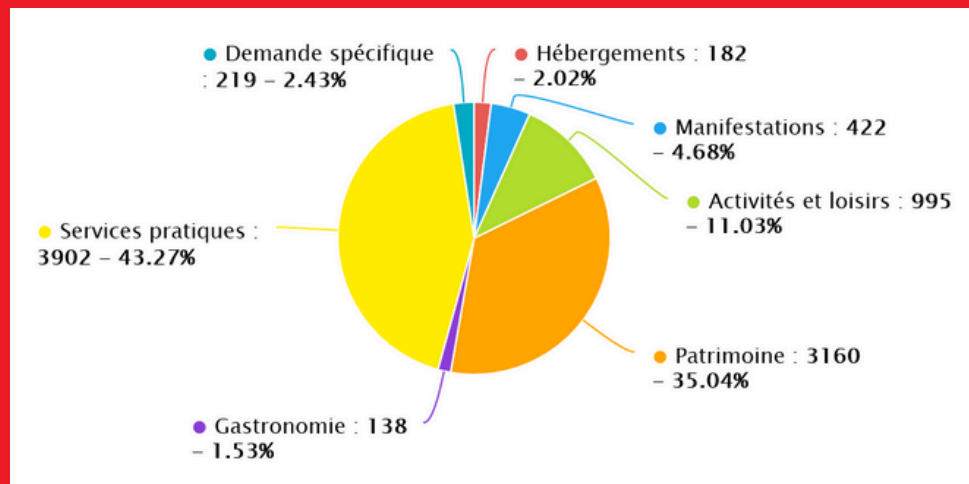


> DURÉE DE SÉJOUR

	LOCAL	EXCURSIONNISTE	1 NUIT	2/6 NUITS	7 NUITS
2024 :	816 16 %	2 700 53 %	504 10 %	553 11 %	112 2 %
2023 :	1 049	2 227	733	594	83

PROFIL

> THÉMATIQUES



> TRANCHES D'AGE

20 à 30 ans	386 demandes / 7.5 %
30 à 50 ans	2175 demandes / 43 %
50 ans et +	2286 demandes / 45 %

Tableau de bord

Pays d'Angoulême

Été 2024

VENTES

BILLETTERIE OTPA & PARTENAIRES

Été 2024 **13 322.40 €**

Été 2023 **10 142 €**

BOUTIQUE

Été 2024 **8 688.92 €**

Été 2023 **7 025.24 €**

VISITES GUIDÉES OT

624 pers.

(2023 : 601 pers.)

TRÉSOR CATHÉDRALE

1 068 pers.

(2023 : 1396 pers.)

NEW

Billets d'entrée pour les
musées d'Angoulême

87 billets

GROUPES

Été 2024 **3 017.60 €**

Été 2023 **1 408.82 €**

11
GROUPES
ACCUEILLIS

219 pers.

(2023 : 6/157 pers.)

SITES WEB

> 70 234 Utilisateurs
(- 34 % par rapport à l'été 2023)
(+ 60 % par rapport à l'été 2022)

> 253 573 Pages vues
(- 21 % par rapport à l'été 2023)
(+ 68 % par rapport à l'été 2022)



La nouvelle version du site internet avec une seule porte d'entrée (au lieu de 5 jusqu'au 17/06/2024) engendre une baisse du nombre de visiteurs et du nombre de pages vues. Néanmoins nous sommes en net progression par rapport à l'année 2022.

RESEAUX SOCIAUX



15 876 Fans
+ 126 fans en 2 mois
+ 8 % par rapport à août 2023

Couverture* : 110 093 personnes



5 109 Followers
+ 120 followers en 2 mois
+ 11 % par rapport à août 2023

Couverture* : 10 917 personnes

*nombre de personnes qui ont vu du contenu issu de notre page