

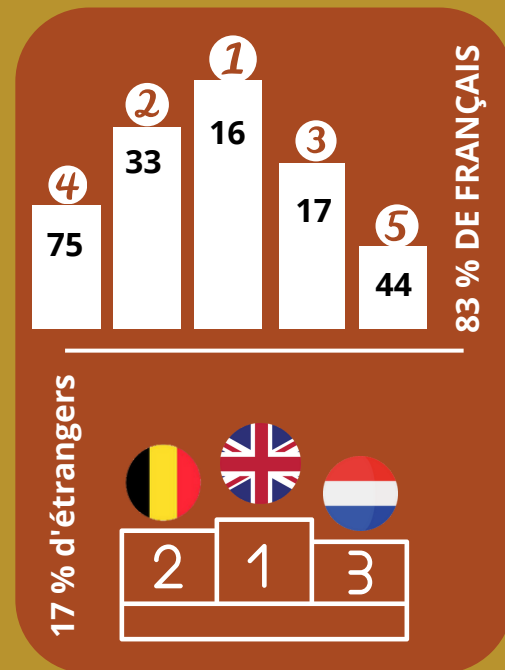
# Tableau de bord

## Pays d'Angoulême

Sept. 2024

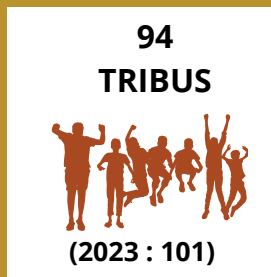

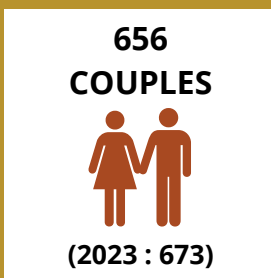
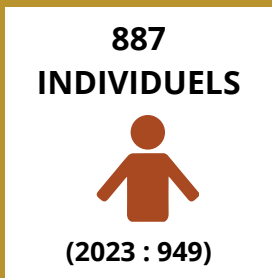
### ACCUEIL

Evaluation par rapport à la même période de l'année N-1



### PROFIL

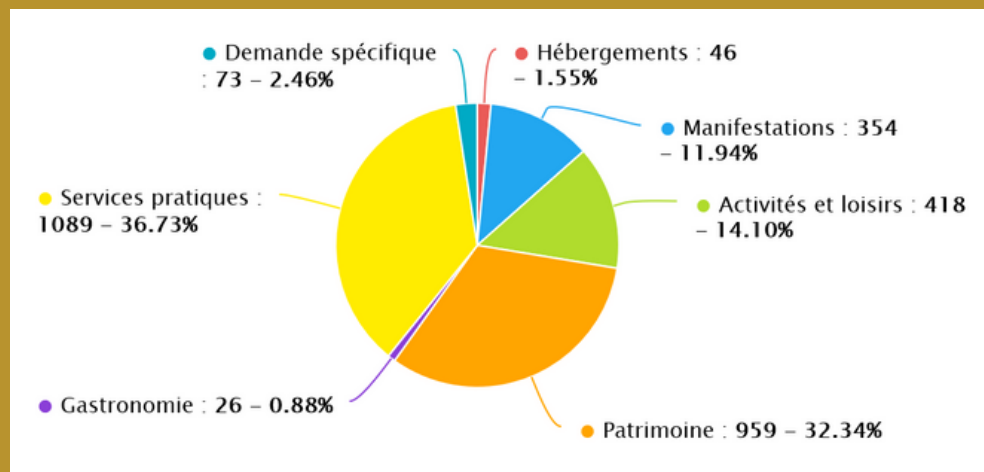
#### > TYPOLOGIE



#### > DURÉE DE SÉJOUR

	603 34 %	557 31 %	199 11 %	214 12 %	18 1 %
2024 :	LOCAL	EXCURSIONNISTE	1 NUIT	2/6 NUITS	7 NUITS
2023 :	647	639	259	187	27

#### > THÉMATIQUES



#### > TRANCHES D'AGE

20 à 30 ans	72 demandes / 4 %
30 à 50 ans	518 demandes / 29 %
50 ans et +	1106 demandes / 62 %

# Tableau de bord

## Pays d'Angoulême

Sept. 2024

### VENTES

#### BILLETTERIE

##### OTPA & PARTENAIRES

Sept. 2024

4 306.90 €

Sept. 2023

3 776 €

#### BOUTIQUE

Sept. 2024

5 278.11 €

Sept. 2023

3 508.45 €

#### VISITES GUIDÉES OT

182 pers.

(2023 : 104 pers.)

#### TRÉSOR CATHÉDRALE

442 pers.

(2023 : 266 pers.)

#### Billets d'entrée pour les musées d'Angoulême

58 billets

#### GROUPES

Sept. 2024

13 336.88 €

Sept. 2023

14 229.60 €

#### 16 GROUPES ACCUEILLIS

512 pers.

(2023 : 18/511 pers.)

### SITES WEB



#### > 34 577 Utilisateurs

(- 10.5 % par rapport à août 2024)  
(- 21 % par rapport à septembre 2023)  
(+ 154 % par rapport à septembre 2022)

#### > 80 305 Pages vues

(- 41.5 % par rapport à août 2024)  
(- 9.5 % par rapport à septembre 2023)  
(+ 95.5 % par rapport à septembre 2022)

La nouvelle version du site internet avec une seule porte d'entrée (au lieu de 5 jusqu'au 17/06/2024) engendre une baisse du nombre de visiteurs et du nombre de pages vues. Néanmoins nous sommes en net progression par rapport à l'année 2022.

### RESEAUX SOCIAUX



15 946 Fans

+ 70 fans en 1 mois

+ 8 % par rapport à septembre 2023

Couverture\* : 97 778 personnes



5 161 Followers

+ 52 followers en 1 mois

+ 12 % par rapport à septembre 2023

Couverture\* : 5 338 personnes